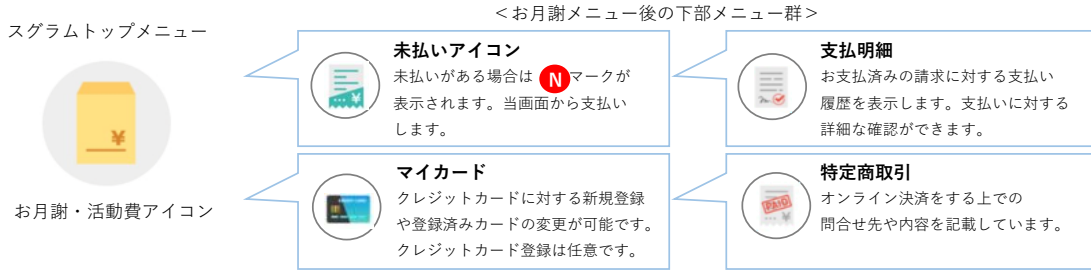
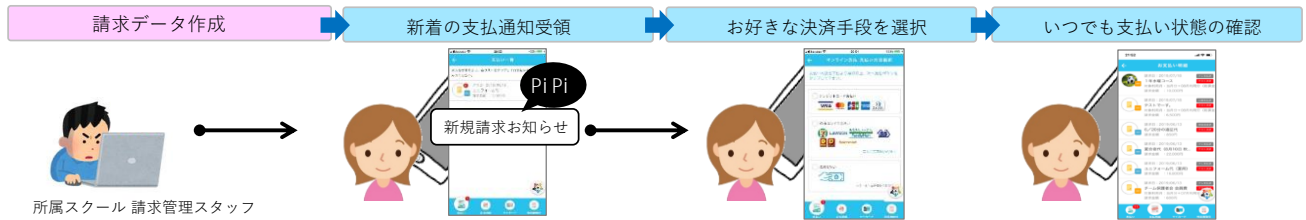


スグラムでは、お子様のスクール活動費や毎月のお月謝などをスグラムアプリからオンライン決済にてお支払いすることが可能です。オンライン決済では、これまでお月謝の手渡しや口座振替など支払いの手間や現金などのリスクがなくなるだけでなく、各決済機関でのポイントサービスなどを受けられるなどもありますので、是非ご利用ください。



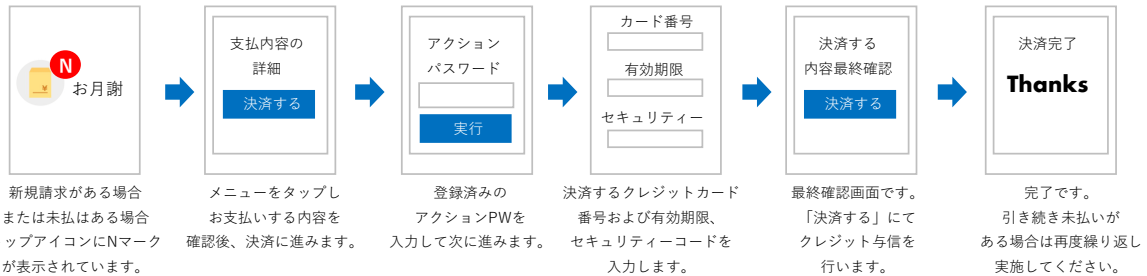
スクールからの請求から保護者様での支払いの流れ



決済手段毎の特徴と操作

①クレジットカード支払い

クレジットカード支払いでは、JCB、VISA、Master、Diners、AMEXの5ブランドのクレジットカードが利用できます。尚、クレジットカード決済については、決済代行会社SBペイメントサービスと連動しているため安心・安全にご利用いただけます。※クレジットカードの保管についてはSBペイメントサービスに厳重に保管されます。



<スクールからのお月謝などの月額の継続支払いの要求の場合>
初回の継続支払いをクレジットカード支払いで行った場合、翌月に初回に登録したクレジットカードで毎月26日前後に自動決済されます。登録したクレジットカードを変更した場合は、マイカードメニューより変更可能です。また正常に継続決済が行われると決済完了のお知らせが通知されます。

②ネットコンビニ決済

ネットコンビニ決済では、ローソン、ファミリーマート、ミニストップ、デイリーストア、セイコーマートでの支払いが可能です。スグラムアプリより請求に対してコンビニを選択すると、支払い情報（支払い番号など2つ）が表示されますので、選択したコンビニに行き、コンビニに設定している支払い端末に支払情報を入力することで支払い可能となります。尚、コンビニ端末より支払いバーコードが出力されレジで支払いコンビニがありますので、コンビニ端末のナビゲーションに沿ってお支払い手続きをお願いします。※セブンイレブンについては19年8月現在利用不可となっております。

